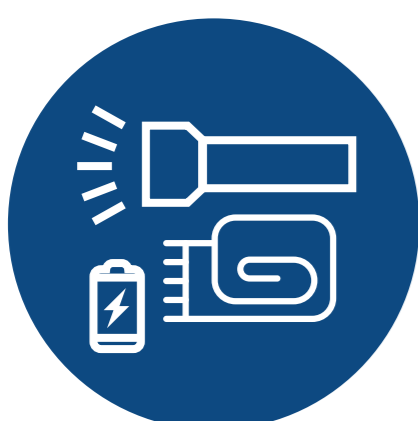


CO ROBIĆ W SYTUACJI ZAGROŻENIA?



Weź ze sobą latarki, baterie, koce i środki higieniczne.



Nie używaj wody ze studni ani wód gruntowych.



Zamknij dom na klucz.



Przygotuj niezbędne leki i apteczkę.



Przygotuj karteczki z imionami i nazwiskami dla dzieci.



Odłącz wszystkie urządzenia elektryczne.



Słuchaj komunikatów lokalnego radia.



Wszystkie ważne dokumenty włóż w wodoodporne folie i przechowuj na piętrze.



Przygotuj zapasy jedzenia i picia na kilka dni.




Zapytaj sąsiadów, czy nie potrzebują twojej pomocy.



Razem z rodziną przenieście się na najwyższy poziom budynku.



W razie potrzeby powiadom lokalne centrum kryzysowe o potrzebie ewakuacji.



Wyłącz gaz, prąd i wodę.




Pamiętaj o zwierzętach.




Przygotuj worki z piaskiem. Nie opieraj ich bezpośrednio o zewnętrzne ściany budynków. Nasiąknięte worki powodują dodatkowe obciążenie konstrukcji domu. Nie wypełniaj worków bardziej niż do $\frac{1}{3}$ (worki duże), do $\frac{1}{2}$ (worki małe).

KOD FLAGOWY


Komunikacja podczas powodzi może być utrudniona, dlatego warto znać sygnały alarmowe i zasady sygnalizacji, które ułatwiają służbom ratunkowym pracę podczas walki z żywiołem.



czerwona flaga
potrzebna jest pomoc medyczna



biała flaga
potrzebna jest ewakuacja



niebieska flaga
potrzebna jest woda i żywność